

## Paro Registrado.

**Octubre 2022**

### FICHA TERRITORIAL: Comarca Tarazona y el Moncayo

Unidad: nº personas

Fuente: Instituto Aragonés de Empleo

#### Por grupo de edad y sexo

	Total	Hombres	Mujeres
16-19	13	9	4
20-24	43	24	19
25-29	52	20	32
30-34	46	17	29
35-39	55	15	40
40-44	49	18	31
45-49	63	18	45
50-54	78	23	55
55-59	102	35	67
60-64	131	41	90
<b>Total</b>	<b>632</b>	<b>220</b>	<b>412</b>

#### Por sector de actividad económica y sexo

CNAE-2009	Total	Hombres	Mujeres
Agricultura, ganadería y pesca	43	21	22
Industria y energía	98	34	64
Construcción	26	23	3
Servicios	417	130	287
Sin empleo anterior	48	12	36
<b>Total</b>	<b>632</b>	<b>220</b>	<b>412</b>

#### Por sección de actividad económica y sexo

CNAE-2009	Total	Hombres	Mujeres
Agricultura, ganadería, silvicultura y pesca	43	21	22
Industria manufacturera	98	34	64
Construcción	26	23	3
Comercio al por mayor y al por menor; reparación de vehículos de motor y motocicletas	67	20	47
Transporte y almacenamiento	6	5	1
Hostelería	56	13	43
Información y comunicaciones	2	0	2
Actividades financieras y de seguros	5	3	2
Actividades inmobiliarias	2	0	2
Actividades profesionales, científicas y técnicas	21	5	16
Actividades administrativas y servicios auxiliares	114	45	69
Administración Pública y defensa; Seguridad Social obligatoria	65	24	41
Educación	16	4	12
Actividades sanitarias y de servicios sociales	36	5	31
Actividades artísticas, recreativas y de entretenimiento	12	3	9
Otros servicios	6	1	5
Actividades de los hogares como empleadores de personal doméstico; actividades de los hogares como productores de bienes y servicios para uso propio	9	2	7
Sin clasificar	48	12	36
<b>Total</b>	<b>632</b>	<b>220</b>	<b>412</b>

La actividad económica indica aquella en la que el parado realizó su último trabajo, según la Clasificación Nacional de Actividades Económicas de 2009 (CNAE-2009)

## Paro Registrado.

**Octubre 2022**

### FICHA TERRITORIAL: Comarca Tarazona y el Moncayo

Unidad: nº personas

Fuente: Instituto Aragonés de Empleo

#### Por nivel de formación y sexo

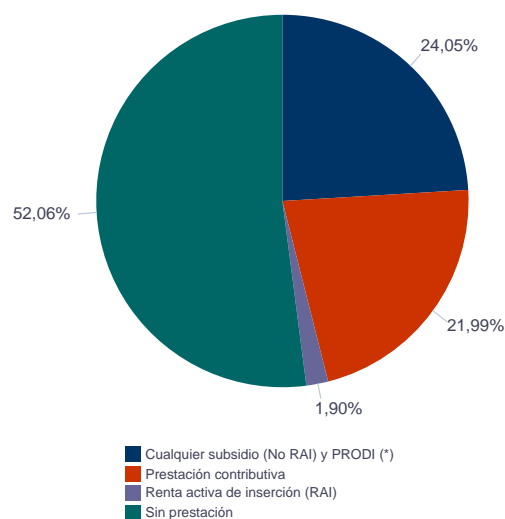
		Total	Hombres	Mujeres
<b>Educación primaria</b>	Educación Primaria o inferior	221	84	137
		<b>221</b>	<b>84</b>	<b>137</b>
<b>Primera etapa de educación secundaria</b>	Primera etapa de educación secundaria	245	81	164
		<b>245</b>	<b>81</b>	<b>164</b>
<b>Segunda etapa de educación secundaria</b>	Bachillerato	43	15	28
	Enseñanza media de formación profesional	39	12	27
		<b>82</b>	<b>27</b>	<b>55</b>
<b>Enseñanza superior</b>	Enseñanza superior de formación profesional	39	15	24
	Enseñanza superior universitaria	45	13	32
		<b>84</b>	<b>28</b>	<b>56</b>
<b>Total</b>		<b>632</b>	<b>220</b>	<b>412</b>

NOTA: La tabla de nivel de formación se basa en la Clasificación Nacional de Educación 2000 (INE). Se ha seleccionado el nivel educativo más alto adquirido por el demandante parado.

#### Por tipo de prestación y sexo

	Total	Hombres	Mujeres
Sin prestación	329	99	230
Prestación contributiva	139	71	68
Cualquier subsidio (No RAI) y PRODI (*)	152	47	105
Renta activa de inserción (RAI)	12	3	9
<b>Total</b>	<b>632</b>	<b>220</b>	<b>412</b>

(\*) PRODI= Programa temporal de protección por desempleo e inserción, RAI = Renta activa de inserción.



## Paro Registrado.

**Octubre 2022**

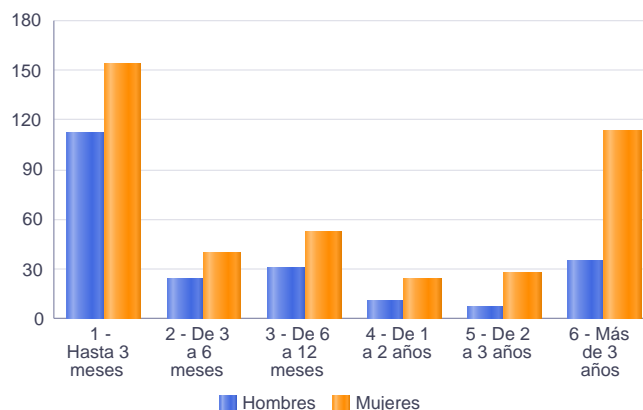
### FICHA TERRITORIAL: Comarca Tarazona y el Moncayo

Unidad: nº personas

Fuente: Instituto Aragonés de Empleo

### Por tiempo en situación laboral como desempleado y sexo

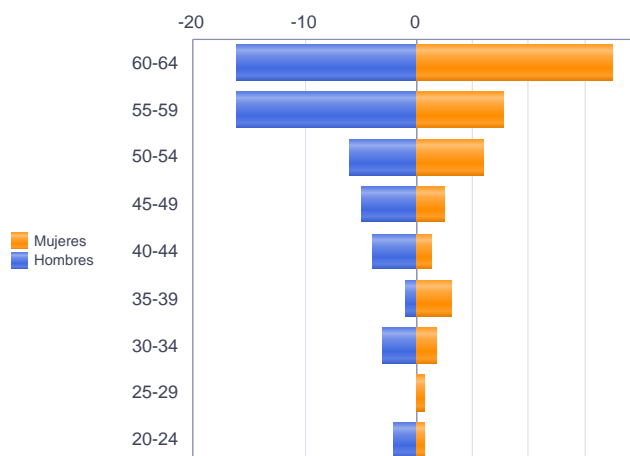
		Total	Hombres	Mujeres
<b>Corta Duración</b>	Hasta 3 meses	266	112	154
	De 3 a 6 meses	64	24	40
	De 6 a 12 meses	84	31	53
		<b>414</b>	<b>167</b>	<b>247</b>
<b>Larga Duración</b>	De 1 a 2 años	35	11	24
	De 2 a 3 años	35	7	28
	Más de 3 años	148	35	113
		<b>218</b>	<b>53</b>	<b>165</b>
<b>Total</b>		<b>632</b>	<b>220</b>	<b>412</b>



### Parados de larga duración\* por grupo de edad y sexo

	Total	Hombres	Mujeres
20-24	5	2	3
25-29	3	0	3
30-34	10	3	7
35-39	13	1	12
40-44	9	4	5
45-49	15	5	10
50-54	30	6	24
55-59	47	16	31
60-64	86	16	70
<b>Total</b>	<b>218</b>	<b>53</b>	<b>165</b>

\* Más de 12 meses como desempleado



Piramide por valores Absolutos

## Paro Registrado.

**Octubre 2022**

### FICHA TERRITORIAL: Comarca Tarazona y el Moncayo

Unidad: nº personas

Fuente: Instituto Aragonés de Empleo

### Por sector de actividad económica, nacionalidad y sexo

	Españoles			Extranjeros comunitarios (UE-27)			Extranjeros no comunitarios		
	Total	Hombres	Mujeres	Total	Hombres	Mujeres	Total	Hombres	Mujeres
Agricultura, ganadería y pesca	25	15	10	12	4	8	6	2	4
Construcción	22	20	2	3	2	1	1	1	0
Industria y energía	91	30	61	4	2	2	3	2	1
Servicios	377	115	262	15	6	9	25	9	16
Sin empleo anterior	21	8	13	0	0	0	27	4	23
<b>Total</b>	<b>536</b>	<b>188</b>	<b>348</b>	<b>34</b>	<b>14</b>	<b>20</b>	<b>62</b>	<b>18</b>	<b>44</b>

### Ranking de ocupaciones más solicitadas por los demandantes parados, por sexo

Cod. Ocupación	Ocupación	Total	Hombres	Mujeres
97001104	Peones de la industria manufacturera, en general	238	88	150
92101050	Personal de limpieza o limpiadores en general	223	29	194
31391021	Operadores de cadenas automatizadas de montaje, en general	154	64	90
52201079	Dependientes de comercio, en general	135	7	128
95121019	Peones de horticultura, jardinería	97	69	28
97001056	Peones de la industria de la alimentación, bebidas y tabaco	85	17	68
43091029	Empleados administrativos, en general	79	12	67
58331022	Conserjes, en general	70	15	55
51201049	Camareros, en general	61	25	36
98201011	Reponedores de hipermercado	50	12	38
83331015	Conductores-operadores de carretillas elevadoras, en general	50	44	6
95111016	Peones agrícolas, en general	49	34	15
96021013	Peones de la construcción de edificios	49	49	0
82091116	Montadores en líneas de ensamblaje de automoción	49	20	29
93101024	Pinches de cocina	46	3	43
98111024	Mozos de carga y descarga, almacén y/o mercado de abastos	46	39	7
58911011	Asistentes, acompañantes de personas	42	2	40
55001018	Cajeros de comercio	41	2	39
84121035	Conductores de furgonetas, hasta 3,5 t.	38	36	2
91001018	Empleados de hogar	36	0	36
94311020	Ordenanzas	36	6	30

NOTA: Cada demandante puede solicitar hasta 6 ocupaciones.